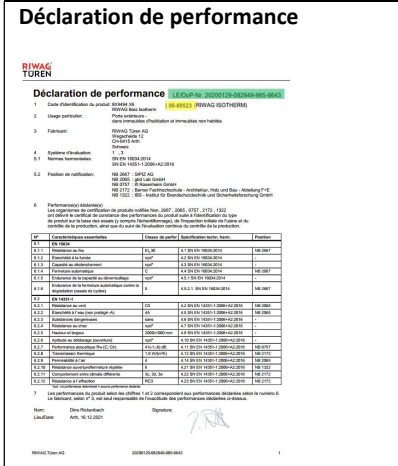


Pour assurer la traçabilité des portes respectives, vous retrouverez, **le numéro d'identification** composé du numéro de série (XX), du numéro de fabrication (XXXXX) en lien avec la plaquette, la déclaration de performance, le document d'accompagnement CE et la confirmation de commande technique.



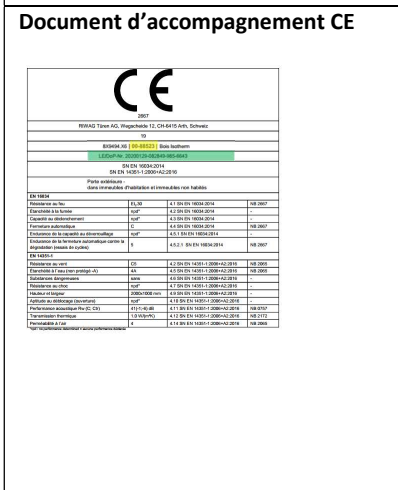
Chaque porte aura une plaquette EN 16034, ainsi qu'une plaquette CE dans la battue coté fiches.



Sur la déclaration de performance, il y a un **numéro de déclaration de service** ainsi que **les numéros de série et de fabrication** de chaque porte.

Déclaration de performance LE/DoP-Nr. 20200129-082849-985-6643

- Code d'identification du produit: 8X9494.X6 **00-88523** (RIWAG ISOTHERM)
RIWAG Bois Isotherm
- Usage particulier: Porte extérieure - dans immeubles d'habitation et immeubles non habités



Informations complémentaires pour le menuisier/agenceur : Sur la confirmation de commande technique, vous retrouvez les numéros de **la déclaration de service, de série et de fabrication.**

Série : 0

Confirm. commande N° 789860

Entreprise RIWAG Türen AG Wegscheide 12 6415 Arth

Collaborateur D. Dischl
Tél direct 041 859 00 33
E-Mail dominik.dischl@riwag.ch

1 pce RIWAG ISOTHERM N° Mat.: **88523** H=2000mm L=1000mm ép.=66.0mm (58.0)
Déclaration n° 20200129-082849-985-6643
RLE-Nr.: 317, Résist: E1,30, Fermet: C, Endura: S, Résist: C5, Etanch: 4A, Hauteu: 2000x1000 mm, Perfor: 41(-1;-)6) dB
Transm: 1.0 W/(m²K), Perméa: 4, Résist: 6, Compor: 3c, 3d, 3e, Résist: RC3

