



# Cadre, faux-cadre embrasure et embrasure applique en bouleau KVH/MDF folié

## Cadre, faux-cadre embrasure et embrasure applique de haute qualité

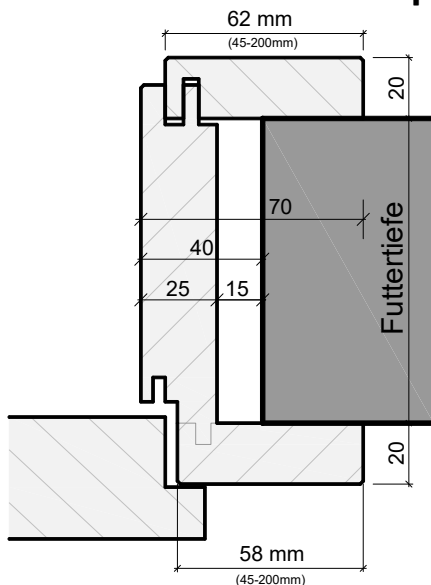
RIWAG Türen AG propose des embrasures en bois de haute qualités (cadre, faux-cadre et embrasure) et deux variantes différentes pour cadre applique intérieur.

### Les faits en bref:

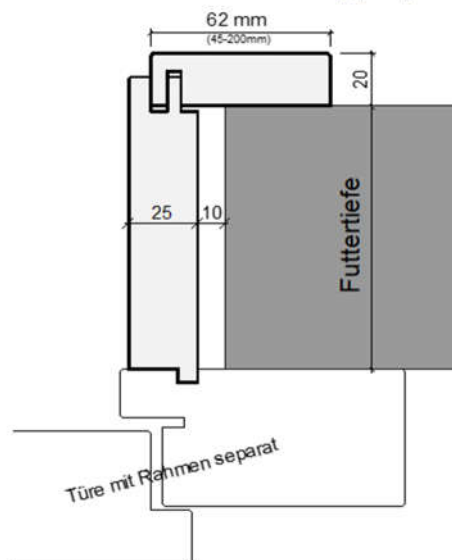
- ✓ Embrasure réglable en 2 parties
- ✓ Embrasure pour porte sur cadre (par ex. porte palière EI30)
- ✓ Cadre et/ou faux-cadre en bouleau KVH (aboutés et lamellés)
- ✓ Embrasure en MDF folié de qualité supérieure
- ✓ Peut être peint (couleur RAL ou NCS au choix)
- ✓ Cadre, faux-cadre et embrasure pour épaisseur de porte 39-44mm (pour embrasure applique, toutes les épaisseurs de porte sont possibles)
- ✓ Réglable sur l'épaisseur du mur : -2/+5mm
- ✓ Profondeur d'embrasure variable
- ✓ Largeur de cadre et faux-cadre variable jusqu'à max. 200mm



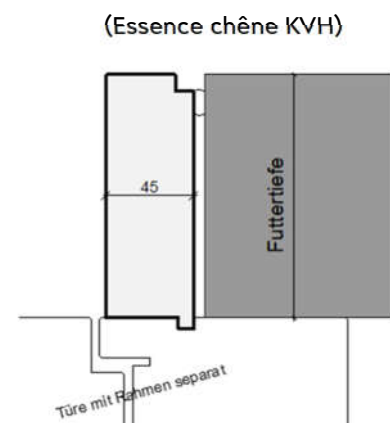
### Embrasure en 2 parties



### Embrasure applique Type 1 autre variante :



### Embrasure applique Type 2



### Informations complémentaires:

- Gamme de prix (voir liste de prix en ligne)
- Formulaire de commande (voir [www.riwag.ch](http://www.riwag.ch))
- > pour nous contacter : 041 / 859 00 10 ou [info@riwag.ch](mailto:info@riwag.ch)