

Expéditeur _____

Commande

Portes sur embrasure 2 vtx

RIWAG[®]
TÜREN

Tel 041 859 00 10
E-Mail info@riwag.ch
Internet www.riwag.ch

Wegscheide 12, 6415 Arth

Demande d'offre

Date / collaborateur _____

Référence _____

Nombre de pièces _____ Position _____

Type de porte _____

Epaisseur (44mm) _____

Coté recouvrement _____

(placage ou brut)

Coté battues _____

(placage ou brut)

Alaises _____

Porte

Finition porte

pré-peint Alaises couleur strat. _____

Peinture RAL/NCS _____

laqué naturel

Ferrements

Installés Serrure Fiches Gâche

Type de serrure _____ Carré _____ mm

largeur têtère _____ mm Distance au canon _____ mm

Conception BB RZ WC

H. poignée depuis bas de la porte _____ mm

Coté de ferrage Vantail ouvrant gauche droite

Type de fiche: V4426 WF 15mm (nickelé)

Répartition 2 Pce. 3 Pce. (asym) 3 Pce. (milieu)

Gâche _____ Glutz 1151 (zinqué)

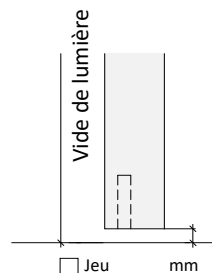
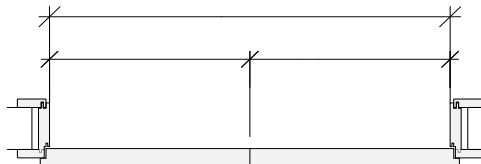

Judas Ø _____ Hauteur _____ depuis bas de la porte

garniture _____


Crémone à levier MSL 1808

Protection anti-feu non

Vue coté recouvrement



Jeu _____ mm
 Planet US installé
 Seuil auto. fraisé, type:



Vide de lumière en détail ci-dessous

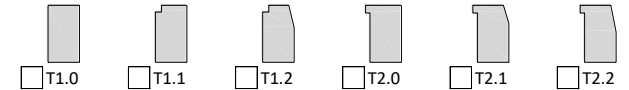
Découpe

Découpe

Dimensions des battues _____

non-visible
 battue coté recouvrement
 battue coté battue

Liste-à-verre comprise = largeur battue 18 mm



Articles, etc. selon documentaion vitrage

Verre installé / Type Art. N° _____

Verre non-fourni / ép. verre + valeur U _____

Bande de distance 2mm 3mm _____

Verre installé en altitude (> 1000m), Alt: _____

C-fc-embrasure: C-fc bouleau BLC / embrasure MDF folié

Finition embrasure

pré-peint

Peinture RAL/NCS _____

Conception

à recouvrement

cadre faux-cadre emb. 2 partie

Bouleau abouté/ MDF folié

Vide d'embrasure

(VL largeur x VL hauteur)

VL largeur = VL maçonnerie - 80

VL hauteur = VC maçonnerie - 40

