

Expéditeur

Commande

Portes sur embrasure 2 vtx,
affleuré

RIWAG[®]
TÜREN

Tel 041 859 00 10
E-Mail info@riwag.ch
Internet www.riwag.ch

Wegscheide 12, 6415 Arth

Date / collaborateur

Référence

Nombre de pièces

Position

Type de porte

Epaisseur (44mm)

Coté recouvrement

(placage ou brut)

Coté battues

(placage ou brut)

Alaises

Porte

Finition porte

pré-peint Alaises couleur strat.

Peinture RAL/NCS

laqué naturel

Ferrements

Installés Serrure Fiches Gâche

Type de serrure Carré mm

largeur têtierre mm Distance au canon mm

Conception BB RZ WC

H. poignée depuis bas de la porte mm

Coté de ferrage Vantail ouvrant gauche droite

Type de fiche Basys Pivota DX 78 3D Plaques pour embrasure en bois

Répartition 2 Pce. 3 Pce. (asym) 3 Pce. (milieu)

Gâche Glutz B-1001 (zingué)

Judas ø Hauteur depuis bas de la porte


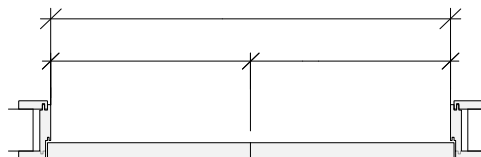

garniture

Crémone à levier MSL 1808

Protection anti-feu non

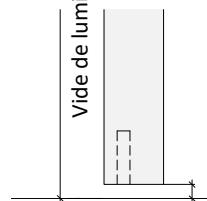
Demande d'offre

Vue coté recouvrement



Vide de lumière en détail ci-dessous

Vide de lumière



Jeu mm
 Planet US installé
 Seuil auto. fraisé, type:

Découpe

Découpe

Dimensions des battues

non-visible
 battue coté recouvrement
 battue coté battue

Liste-à-verre comprise = largeur battue 18 mm



Articles, etc. selon documentaion vitrage

Verre installé / Type Art. N°

Verre non-fourni / ép. verre + valeur U

Bande de distance 2mm 3mm

Verre installé en altitude (> 1000m), Alt:

C-fc-embrasure: C-fc bouleau BLC / embrasure MDF folié

Finition embrasure

pré-peint

Peinture RAL/NCS

Conception

affleuré

cadre faux-cadre emb. 2 partie

Bouleau abouté/ MDF folié

Vide d'embrasure
(VL largeur x VL hauteur)

VL largeur = VL maçonnerie - 80

VL hauteur = VC maçonnerie - 40

