

Expéditeur

Commande

Porte 2 vtx sur cadre

Demande d'offre

RIWAG[®]
TÜREN

Tel 041 859 00 10
E-Mail info@riwag.ch
Internet www.riwag.ch

Wegscheide 12, 6415 Arth

Date / collaborateur _____

Référence _____

Nombre de pièces _____ Position _____

Type de porte _____

Epaisseur _____

Coté recouvrement _____

Coté battues (placage ou brut) _____

Alaises (placage ou brut) _____

Alaises _____

Porte

Finition porte

pré-peint Alaises couleur strat. _____

Peinture RAL/NCS _____

laqué naturel

Ferrements

Installés Serrure Fiches Prot. Fiches

Type de serrure _____ Carré _____ mm

largeur têtère _____ mm Distance au canon _____ mm

Conception BB RZ WC

H. poignée depuis bas de la porte _____ mm

Coté de ferrage Vantail ouvrant gauche droite

Type de fiche _____

Répartition 2 Pce. 3 Pce. (asym) 3 Pce. (milieu)

Fiche avec tige de sécurité ouvrant sur l'extérieur oui

Prot. Fiches _____

Répartition 2 Pce. 3 Pce. Répartition selon RIWAG

Judas Ø _____ Hauteur _____ depuis bas de la porte

garniture _____

Crémone à levier MSL 1808 MSL 1808 tringles rondes


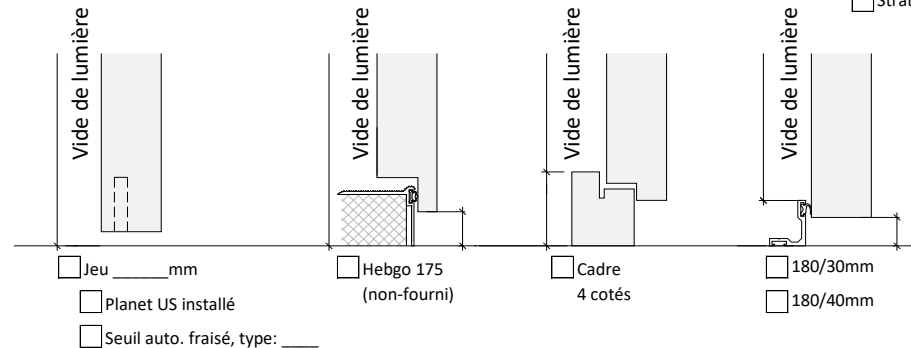
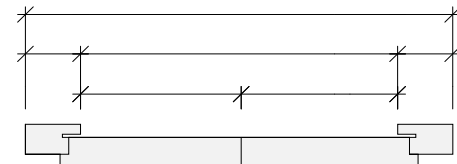

BKS Crémone à levier 1899/1895

BKS Crémone anti-panique 2390/1895

valeurs requises EI30 RC2

EI60 RC3

Vue coté recouvrement

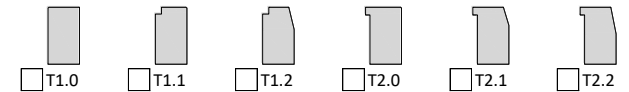


Découpe

Découpe

Dimensions des battues _____

Liste-à-verre comprise = largeur battue 18 mm



Articles, etc. selon documentaion vitrage

Verre installé / Type Art. N° _____

Verre non-fourni / ép. verre + valeur U _____

Bande de distance 2mm 3mm _____

Verre installé en altitude (> 1000m), Alt: _____

- non-visible
- battue coté recouvrement
- battue coté battue

Cadre

Finition cadre

pré-peint Alaises couleur strat. _____

Peinture RAL/NCS _____

laqué naturel

Conception

Cadre entre-murs Cadre applique

attleuré à recouvrement avec joint de recouvrement

Cadre chêne BLC, 45-76mm
 Cadre bouleau BLC, 51mm
} Cadre avec ou sans HDF selon RIWAG

Cadre en panneau de porte

Stratifié ou placage _____