

Expéditeur \_\_\_\_\_

- Commande
- Demande d'offre

Bois-alu  
 RIWAG Arthline  
 Type E-UF ouverture intérieure,  
 à recouvrement

**RIWAG**<sup>®</sup>  
**TÜREN**  
 Tel 041 859 00 10  
 E-Mail info@riwag.ch  
 Internet www.riwag.ch  
 Wegscheide 12, 6415 Arth

Date / collaborateur \_\_\_\_\_

Référence \_\_\_\_\_

Nombre de pièces \_\_\_\_\_ Position \_\_\_\_\_

Selon plan de principe n° \_\_\_\_\_

**Type de porte**

ISOTHERM  66  
 anti-feu / anti-effraction  EI<sub>2</sub>30  RC2  RC3

ISO  66  
 Protection anti-feu  RC2

ISO HT  66

**Finition intérieure**

Peinture RAL/NCS \_\_\_\_\_  
 Placage à choix, vernis naturel \_\_\_\_\_

**Finition extérieure**

RAL Fine structure \_\_\_\_\_  
 IGP Dura face Fine structure mat 581M \_\_\_\_\_  
 IGP HWF classic Fine structure semi-mat 591T \_\_\_\_\_  
 IGP Dura xal Satiné / semi-mat 4201 \_\_\_\_\_

**Travaux de vitrage**

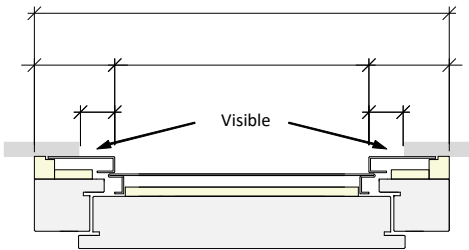
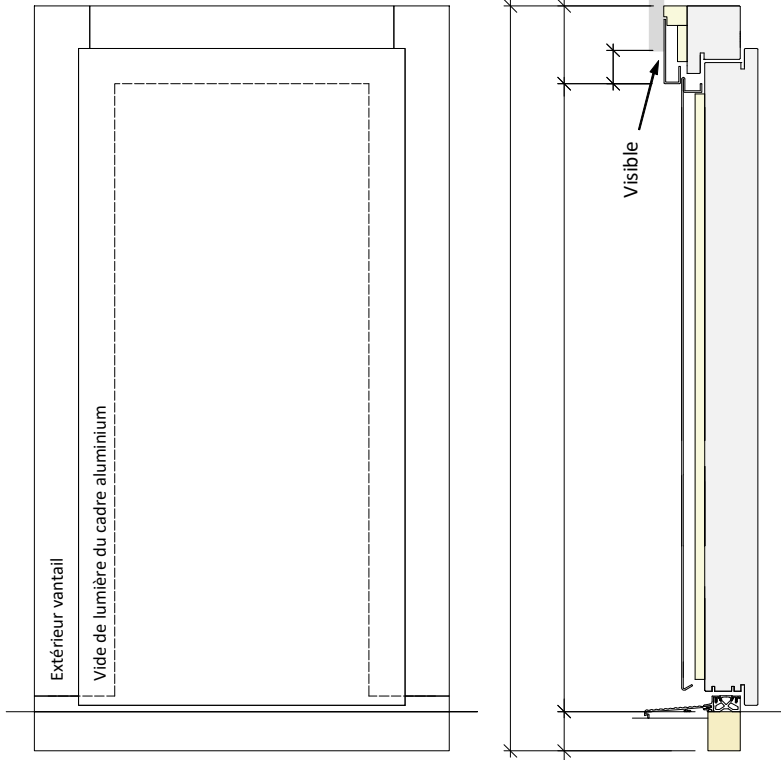
découpe de vitrage y c. liste-à-verre définir position et dimensions sur l'esquisse

Type de vitrage \_\_\_\_\_  
type selon liste de prix

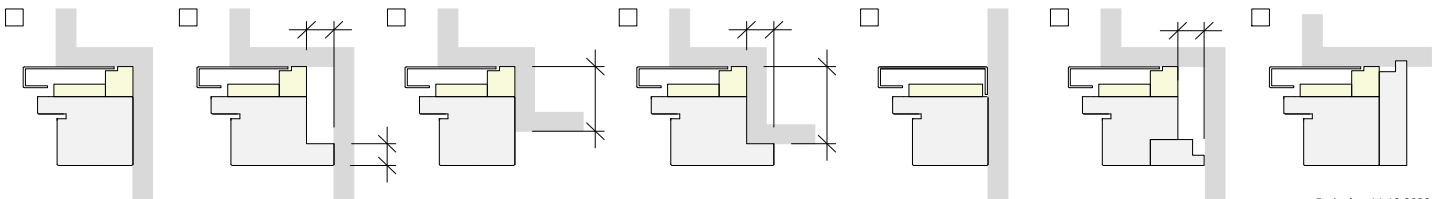
Travaux de vitrage \_\_\_\_\_ mètres au dessus de la mer



Vue coté recouvrement



**Type de pose du cadre**



**Ferrements**

- Serrure installée
  - Mint 18931, RZ 78, carré 9, canon 80
  - Ekey dLine, GU Security Automatic, carré 9, canon 80
  - Ekey dLine, Glutz Mint 18947, carré 9, canon 80

Machinage serrure

Type de vitrage \_\_\_\_\_

Entraxe RZ \_\_\_\_\_, têteière \_\_\_\_\_, canon 80

H. poignée depuis bas de la porte \_\_\_\_\_

Perçage entrée/rosace type \_\_\_\_\_

Perçage serrure poignée cylindre

Coté battues (extérieur)

Coté recouvrement

Coté de ferrage  gauche  droite

ferrage  zinqué  inox

Répartition des fiches  3 Pce. (milieu)

Avec protection de fiches installée (anti-dégondage)

Poignée pour définir position et dimensions sur l'esquisse

Judas (milieu) Ø \_\_\_\_\_, Hauteur \_\_\_\_\_ depuis bas de la porte

Ferme-porte intégré Dorma ITS 96 installé

**Remarque**

\_\_\_\_\_  
 \_\_\_\_\_  
 \_\_\_\_\_