

Absender _____

Bestellung: Nur Türe

Datum / Sachbearbeiter _____

Kommission _____

Stückzahl _____ Position: _____

Türtyp _____

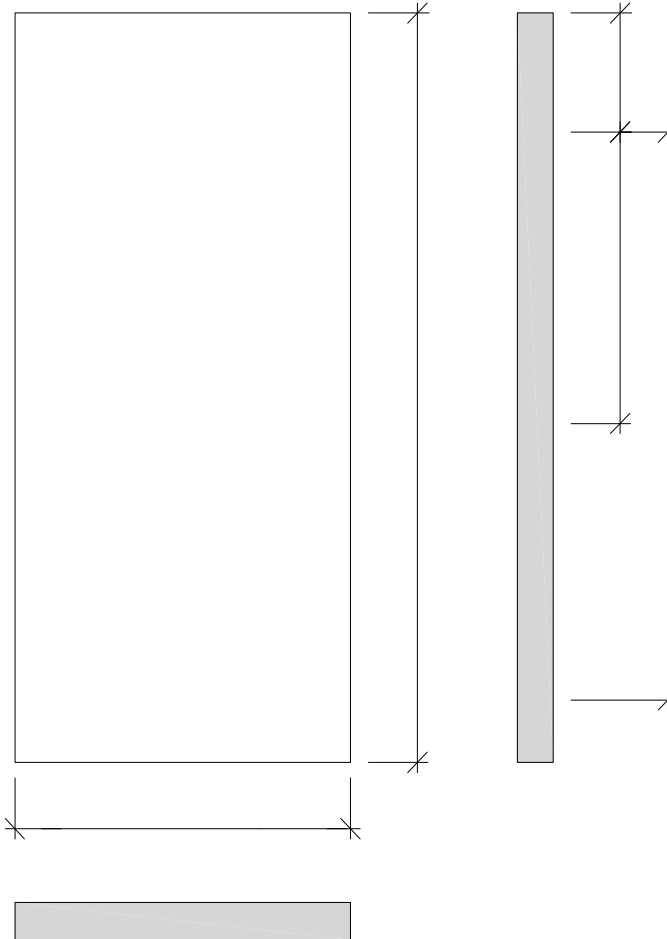
Dicke _____

Überschlagsseite (Furnier oder Kunstharz) _____

Falzseite (Furnier oder Kunstharz) _____

Kanten _____

Ansicht von Überschlagsseite



Türe

Behandlung Türe

grundieren Kanten Str. wie KH _____

Farbig lackiert RAL/NCS _____

natur lackiert _____

Beschläge

Einbauen Schloss Band Bandsicherungen

Bandseite Links Rechts

Schlosstyp _____ Nuss _____ mm

Stulpbreite _____ mm Dornmass _____ mm

Ausführung BB RZ WC

Drückerhöhe ab UK Türe _____ mm

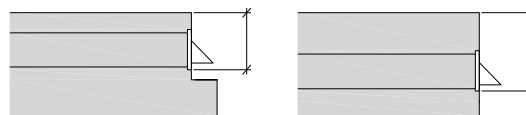
Zusätzliche Beschläge _____

Bandtyp _____
Anordnung im Seitenschnitt eintragen

Bandsicherung _____

Spion \emptyset _____ Höhe _____ ab UK Türe

Schild _____



Ausschnitt

Ausschnitt Blind
Falzgrösse _____ Falz auf US

Falz auf FS

Glasleisten mitliefern = Falzbreite 18mm

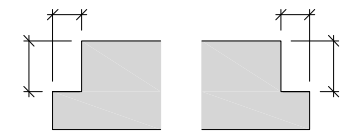
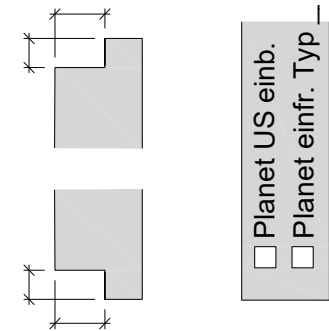


Artikel etc. gemäss Dokumentation Glaseinbau

Glas einbauen / Typ Art.Nr. _____

Glas bauseits / Glasdicke _____

Anschlagband 2mm 3mm _____



Für Doppelfalz Detail beilegen

Brandschutz Stahlzarge Holzrahmen