

Absender _____

Bestellung: Türe mit Rahmen

Datum / Sachbearbeiter _____

Kommission _____

Stückzahl _____ Position: _____

Türtyp _____

Dicke _____

Überschlagsseite (Furnier oder Kunstharz) _____

Falzseite _____

Kanten (Furnier oder Kunstharz) _____

Türe

Behandlung Türe

grundieren Kanten Str. wie KH _____

Farbig lackiert RAL/NCS _____

natur lackiert _____

Beschläge

Einbauen Schloss Band Bandsicherungen

Bandseite Links Rechts

Schlosstyp _____ Nuss _____ mm

Stulpbreite _____ mm Dornmass _____ mm

Ausführung BB RZ WC

Drückerhöhe ab UK Türe _____ mm

Zusätzliche Beschläge _____

Bandtyp _____

Anordnung 2 Stk. 3 Stk. (asym) 3 Stk. (mittig)

Bandsicherung _____

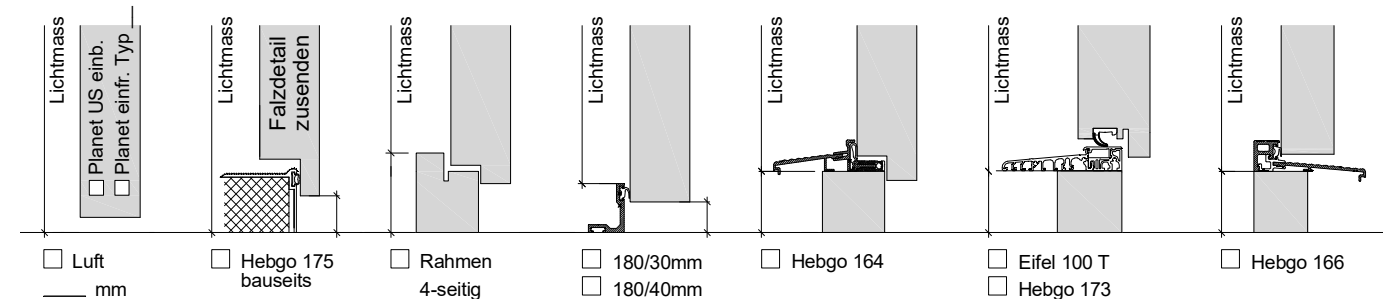
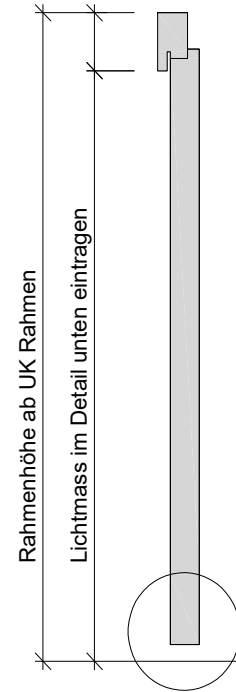

Anordnung 2 Stk. 3 Stk. Anordnung gem. RIWAG

Spion \varnothing _____ Höhe _____ ab UK Türe

Schild _____

Brandschutz Ja Nein

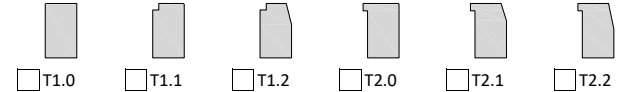
Ansicht von Überschlagsseite



Ausschnitt

Ausschnitt Blind
Falzgrösse _____ Falz auf US Falz auf FS

Glasleisten mitliefern = Falzbreite 18mm



Artikel etc. gemäss Dokumentation Glaseinbau

Glas einbauen / Typ Art.Nr. _____

Glas bauseits / Glasdicke _____

Anschlagband 2mm 3mm _____

Rahmen

Behandlung Rahmen

grundieren Kanten Str. wie KH _____

Farbig lackiert RAL/NCS _____

natur lackiert _____

Ausführung

Blockrahmen Blendrahmen

bündig überfalzt mit Überschlagsdichtung

Rahmen Eiche KV mit Hartdeck

Rahmen aus Türmaterial

Kunstharz oder Furnier _____

Absender _____

Bestellung: Türe mit Rahmen 2-flg

Datum / Sachbearbeiter _____

Kommission _____

Stückzahl _____ Position: _____

Türtyp _____

Dicke _____

Überschlagsseite (Furnier oder Kunstharz) _____

Falzseite (Furnier oder Kunstharz) _____

Kanten _____

Türe

Behandlung Türe

grundieren Kanten Str. wie KH _____

Farbig lackiert RAL/NCS _____

natur lackiert _____

Beschläge

Einbauen Schloss Band Bandsicherungen

Bandseite Gehflügel Links Rechts

Schlossstyp _____ Nuss _____ mm

Stulpbreite _____ mm Dornmass _____ mm

Ausführung BB RZ WC

Drückerhöhe ab UK Türe _____ mm

Zusätzliche Beschläge _____

Bandtyp _____

Anordnung 2 Stk. 3 Stk. (asym) 3 Stk. (mittig)

Bandsicherung _____

Anordnung 2 Stk. 3 Stk. Anordnung gem. RIWAG

Spion Ø _____ Höhe _____ ab UK Türe

Schild _____

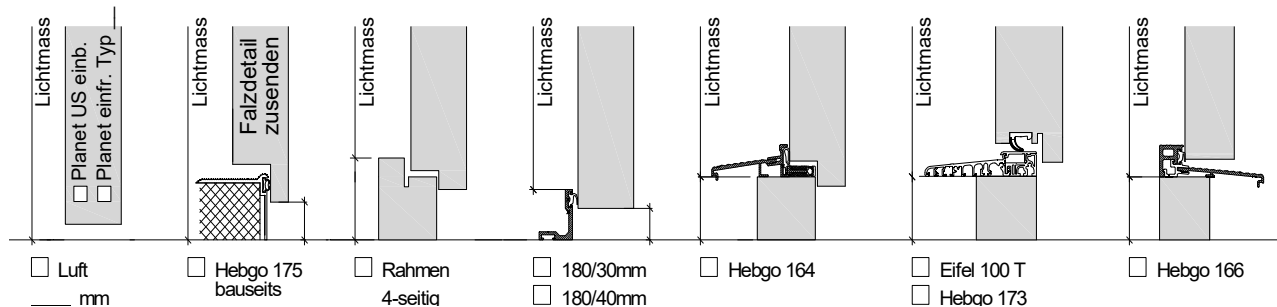
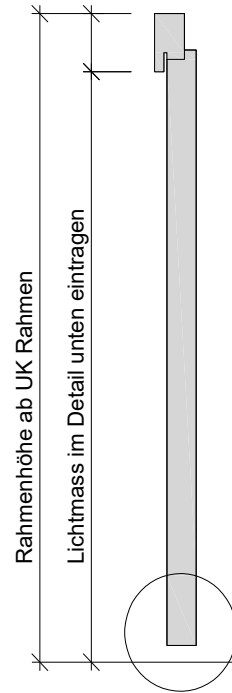
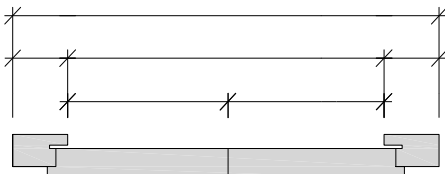

Kantenriegel MSL 1808 MSL 1808 Rundstange

BKS Falztreibriegel 1899 / 1895

BKS Paniktreibriegel 2390 / 1895

Brandschutz Ja Nein

Ansicht von Überschlagsseite

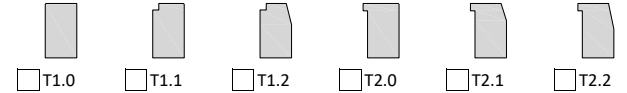


Ausschnitt

Ausschnitt Blind

Falzgröße _____ Falz auf US Falz auf FS

Glasleisten mitliefern = Falzbreite 18mm



Glas einbauen / Typ Art.Nr. _____

Glas bauseits / Glasdicke _____

Anschlagband 2mm 3mm _____

Rahmen

Behandlung Rahmen

grundieren Kanten Str. wie KH _____

Farbig lackiert RAL/NCS _____

natur lackiert _____

Ausführung

Blockrahmen Blendrahmen

bündig überfalzt mit Überschlagsdichtung

Rahmen Eiche KV mit Hartdeck

Rahmen aus Türmaterial

Kunstharz oder Furnier _____