

Absender \_\_\_\_\_

Bestellung

### Türfutter + Türe 2-flg

**RIWAG<sup>®</sup>**  
**TÜREN**

Tel 041 859 00 10  
E-Mail info@riwag.ch  
Internet www.riwag.ch

Wegscheide 12, 6415 Arth

Anfrage

Datum / Sachbearbeiter/in \_\_\_\_\_

Kommission \_\_\_\_\_

Stückzahl \_\_\_\_\_ Position: \_\_\_\_\_

Türtyp \_\_\_\_\_

Dicke \_\_\_\_\_ (44mm)

Überschlagsseite  
(Furnier oder roh) \_\_\_\_\_

Falzseite  
(Furnier oder roh) \_\_\_\_\_

Kanten \_\_\_\_\_

### Türe

#### Behandlung Türe

grundieren  Kanten Str. wie KH \_\_\_\_\_

Farbig lackiert RAL/NCS \_\_\_\_\_

natur lackiert

#### Beschläge

Einbauen  Schloss  Band  Schliessblech

Schlosstyp \_\_\_\_\_ Nuss \_\_\_\_\_ mm

Stulpbreite \_\_\_\_\_ mm Dornmass \_\_\_\_\_ mm

Ausführung  BB  RZ  WC

Drückerhöhe ab UK Türe \_\_\_\_\_ mm

Bandseite Gehflügel  Links  Rechts

Bandtyp V4426 WF 15mm (vernickelt)

Anordnung  2 Stk  3 Stk (asym)  3 Stk (mittig)

Schliessblech Glutz 1151 (verzinkt)


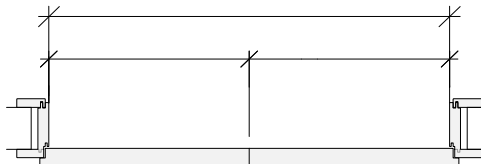

Spion Ø \_\_\_\_\_ Höhe \_\_\_\_\_ ab UK Türe

Schild \_\_\_\_\_

Kantenriegel  MSL 1808

Brandschutz  Nein

Ansicht von Überschlagsseite



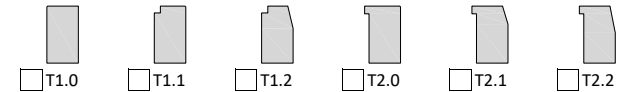
Lichtmass im Detail unten eintragen

#### Ausschnitt

Ausschnitt

Falzgrösse \_\_\_\_\_

Glasleisten mitliefern = Falzbreite 18mm



Artikel etc. gem. Glas Dokumentation

Glas einbauen / Typ Art. Nr. \_\_\_\_\_

Glas bauseits / Glasdicke + U-Wert \_\_\_\_\_

Anschlagband  2mm  3mm  \_\_\_\_\_

Glas wird über 1000m ü.M. verwendet, Höhenmeter: \_\_\_\_\_

- Blind
- Falz auf US
- Falz auf FS

#### Türfutter: Verkleidungen Birke KV + lamelliert / Mittelstück MDF GF

#### Behandlung Türfutter

grundieren

Farbig lackiert RAL/NCS \_\_\_\_\_

#### Ausführung

überfärbt

#### Türfutter 2-teilig

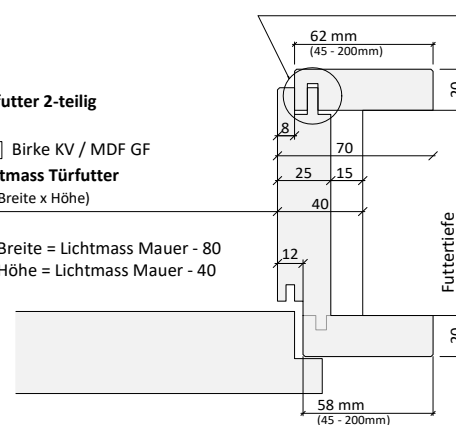
Birke KV / MDF GF

Lichtmass Türfutter

(LM Breite x Höhe)

LM Breite = Lichtmass Mauer - 80

LM Höhe = Lichtmass Mauer - 40



-2 / +5mm Ausgleich möglich

Zier- / Falzverkleidung kann auf Wunsch variieren

