

Absender _____

Bestellung

Türfutter + Türe 1-flg

RIWAG[®]
TÜREN

Tel 041 859 00 10
E-Mail info@riwag.ch
Internet www.riwag.ch

Wegscheide 12, 6415 Arth

Anfrage

Datum / Sachbearbeiter/in _____

Kommission _____

Stückzahl _____ Position: _____

Türtyp _____

Dicke (39-44mm) _____

Überschlagsseite (Furnier oder roh) _____

Falzseite (Furnier oder roh) _____

Kanten _____

Türe

Behandlung Türe

grundieren Kanten Str. wie KH _____

Farbig lackiert RAL/NCS _____

natur lackiert _____

Beschläge

Einbauen Schloss Band Schliessblech

Schlosstyp _____ Nuss _____ mm

Stulpbreite _____ mm Dornmass _____ mm

Ausführung BB RZ WC

Drückerhöhe ab UK Türe _____ mm

Bandseite Links Rechts

Bandtyp V4426 WF 15mm (vernickelt)

Anordnung 2 Stk 3 Stk (asym) 3 Stk (mittig)


Schliessblech Glutz 1151 (verzinkt)

Spion Ø _____ Höhe _____ ab UK Türe

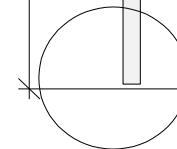
Schild _____

Brandschutz Nein

Ansicht von Überschlagsseite



Lichtmass im Detail unten eintragen



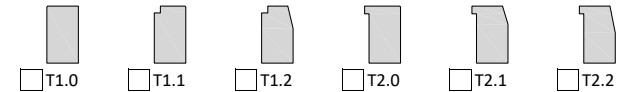
Ausschnitt

Ausschnitt

Falzgrösse _____

- Blind
- Falz auf US
- Falz auf FS

Glasleisten mitliefern = Falzbreite 18mm



Artikel etc. gem. Glas Dokumentation

Glas einbauen / Typ Art. Nr. _____

Glas bauseits / Glasdicke + U-Wert _____

Anschlagband 2mm 3mm _____

Glas wird über 1000m ü.M. verwendet, Höhenmeter: _____

Türfutter: Verkleidungen Birke KV + lamelliert / Mittelstück MDF GF

Behandlung Türfutter

grundieren

Farbig lackiert RAL/NCS _____

Ausführung

überfäلت

Türfutter 2-teilig

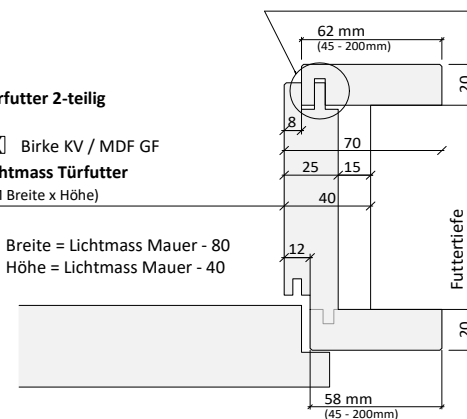
Birke KV / MDF GF

Lichtmass Türfutter

(LM Breite x Höhe)

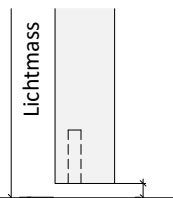
LM Breite = Lichtmass Mauer - 80

LM Höhe = Lichtmass Mauer - 40



-2 / +5mm Ausgleich möglich

Zier- / Falzverkleidung kann auf Wunsch variieren



- Luft _____ mm
- Planet US einb.
- Planet einfr. Typ: _____