

Absender _____

Bestellung

Innentüre mit Rahmen 2-flg

Anfrage



Tel 041 859 00 10
E-Mail info@riwag.ch
Internet www.riwag.ch

Wegscheide 12, 6415 Arth

Datum / Sachbearbeiter/in _____

Kommission _____

Stückzahl _____ Position: _____

Türtyp _____

Dicke _____

Überschlagsseite (Furnier oder roh) _____

Falzseite (Furnier oder roh) _____

Kanten _____

Türe

Behandlung Türe

grundieren Kanten Str. wie KH _____

Farbig lackiert RAL/NCS _____

natur lackiert

Beschläge

Einbauen Schloss Band Bandsicherungen

Schlosstyp _____ Nuss _____ mm

Stulpbreite _____ mm Dornmass _____ mm

Ausführung BB RZ WC

Drückerhöhe ab UK Türe _____ mm

Bandseite Gehflügel Links Rechts

Bandtyp _____

Anordnung 2 Stk 3 Stk (asym) 3 Stk (mittig)

Band mit Stiftsicherung Ja
Auswärts öffnend

Bandsicherung _____

Anordnung 2 Stk 3 Stk Anordnung gem. RIWAG

Spion Ø _____ Höhe _____ ab UK Türe

Schild _____

Kantenriegel MSL 1808 MSL 1808 Rundstange


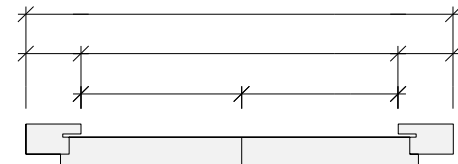

BKS Falztreibriegel 1899 / 1895

BKS Paniktreibriegel 2390 / 1895

geforderte Werte EI30 RC2

EI60 RC3

Ansicht von Überschlagsseite

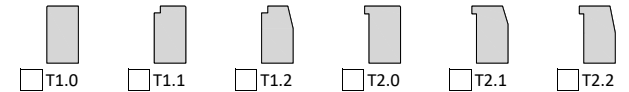


Ausschnitt

Ausschnitt

Falzgrösse _____

Glasleisten mitliefern = Falzbreite 18mm



Artikel etc. gem. Glas Dokumentation

Glas einbauen / Typ Art. Nr. _____

Glas bauseits / Glasdicke + U-Wert _____

Anschlagband 2mm 3mm _____

Glas wird über 1000m ü.M. verwendet, Höhenmeter: _____



Rahmen

Behandlung Rahmen

grundieren Kanten Str. wie KH _____

Farbig lackiert RAL/NCS _____

natur lackiert

Ausführung

Blockrahmen Blendrahmen

flächenbündig überfälzt mit Überschlagsdichtung

Rahmen Eiche KV, 45-76mm } Rahmen mit oder ohne
 Rahmen Birke KV, 51mm } Hartplattendeck gemäss RIWAG

Rahmen aus Türmaterial

Kunstharz oder Furnier _____

