

Absender \_\_\_\_\_

Bestellung

### Innentüre mit Rahmen

Anfrage

**RIWAG<sup>®</sup>**  
**TÜREN**

Tel 041 859 00 10  
E-Mail info@riwag.ch  
Internet www.riwag.ch

Wegscheide 12, 6415 Arth

Datum / Sachbearbeiter/in \_\_\_\_\_

Kommission \_\_\_\_\_

Stückzahl \_\_\_\_\_ Position: \_\_\_\_\_

Türtyp \_\_\_\_\_

Dicke \_\_\_\_\_

Überschlagsseite  
(Furnier oder roh) \_\_\_\_\_

Falzseite  
(Furnier oder roh) \_\_\_\_\_

Kanten \_\_\_\_\_

### Türe

#### Behandlung Türe

grundieren  Kanten Str. wie KH \_\_\_\_\_

Farbig lackiert RAL/NCS \_\_\_\_\_

natur lackiert

#### Beschläge

Einbauen  Schloss  Band  Bandsicherungen

Schlosstyp \_\_\_\_\_ Nuss \_\_\_\_\_ mm

Stulpbreite \_\_\_\_\_ mm Dornmass \_\_\_\_\_ mm

Ausführung  BB  RZ  WC

Drückerhöhe ab UK Türe \_\_\_\_\_ mm

Bandseite  Links  Rechts

Bandtyp \_\_\_\_\_

Anordnung  2 Stk  3 Stk (asym)  3 Stk (mittig)

Band mit Stiftsicherung  Ja  
Auswärts öffnend

Bandsicherung \_\_\_\_\_

Anordnung  2 Stk  3 Stk Anordnung gem. RIWAG

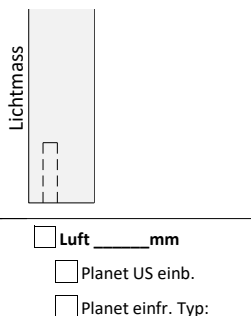
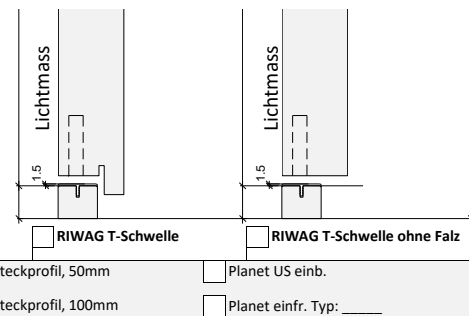



Spion Ø \_\_\_\_\_ Höhe \_\_\_\_\_ ab UK Türe

Schild \_\_\_\_\_

geforderte Werte  EI30  RC2

EI60  RC3

Ansicht von Überschlagsseite

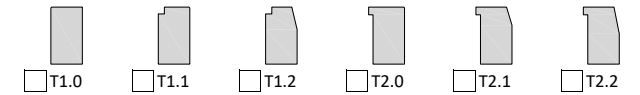


### Ausschnitt

Ausschnitt

Falzgrösse \_\_\_\_\_

Glasleisten mitliefern = Falzbreite 18mm



Artikel etc. gem. Glas Dokumentation

Glas einbauen / Typ Art. Nr. \_\_\_\_\_

Glas bauseits / Glasdicke + U-Wert \_\_\_\_\_

Anschlagband  2mm  3mm  \_\_\_\_\_

Glas wird über 1000m ü.M. verwendet, Höhenmeter: \_\_\_\_\_



### Rahmen

#### Behandlung Rahmen

grundieren  Kanten Str. wie KH \_\_\_\_\_

Farbig lackiert RAL/NCS \_\_\_\_\_

natur lackiert

#### Ausführung



flächenbündig  überfälzt  mit Überschlagsdichtung

Rahmen Eiche KV, 45-76mm

Rahmen Birke KV, 51mm

Rahmen aus Türmaterial

Kunstharz oder Furnier \_\_\_\_\_

} Rahmen mit oder ohne  
Hartplattendeck gemäss RIWAG

