

Absender \_\_\_\_\_

Bestellung

Nur Türe, 2flg

Anfrage

**RIWAG**<sup>®</sup>  
**TÜREN**

Tel 041 859 00 10  
E-Mail info@riwag.ch  
Internet www.riwag.ch

Wegscheide 12, 6415 Arth

Datum / Sachbearbeiter/in \_\_\_\_\_

Kommission \_\_\_\_\_

Stückzahl \_\_\_\_\_ Position: \_\_\_\_\_

Türtyp \_\_\_\_\_


Dicke \_\_\_\_\_

Überschlagsseite  
(Furnier oder roh) \_\_\_\_\_

Falzseite  
(Furnier oder roh) \_\_\_\_\_

Kanten \_\_\_\_\_

Ansicht von Überschlagsseite

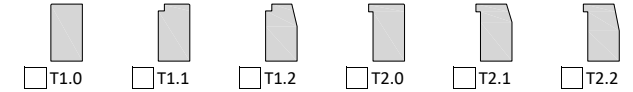


**Ausschnitt**

Ausschnitt

Falzgrösse \_\_\_\_\_

Glasleisten mitliefern = Falzbreite 18mm



Artikel etc. gem. Glas Dokumentation

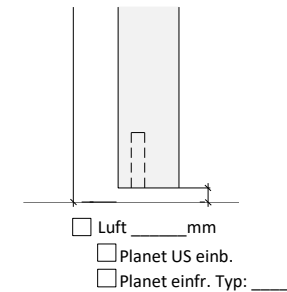
Glas einbauen / Typ Art. Nr. \_\_\_\_\_

Glas bauseits / Glasdicke + U-Wert \_\_\_\_\_

Anschlagband  2mm  3mm  \_\_\_\_\_

Glas wird über 1000m ü.M. verwendet, Höhenmeter: \_\_\_\_\_

- Blind
- Falz auf US
- Falz auf FS



**Türe**

**Behandlung Türe**

grundieren  Kanten Str. wie KH \_\_\_\_\_

Farbig lackiert RAL/NCS \_\_\_\_\_

natur lackiert

**Beschläge**

Einbauen  Schloss  Band  Bandsicherungen

**Schlosstyp** \_\_\_\_\_ Nuss \_\_\_\_\_ mm

Stulpbreite \_\_\_\_\_ mm Dornmass \_\_\_\_\_ mm

Ausführung  BB  RZ  WC

Drückerhöhe ab UK Türe \_\_\_\_\_ mm

**Bandseite** Gehflügel  Links  Rechts

**Bandtyp** \_\_\_\_\_

Anordnung im Seitenschnitt eintragen

**Bandsicherung** \_\_\_\_\_

Anordnung im Seitenschnitt eintragen

**Spion** Ø \_\_\_\_\_ Höhe \_\_\_\_\_ ab UK Türe

**Schild** \_\_\_\_\_

**Kantenriegel**  MSL 1808  MSL 1808 Rundstange

BKS Falztreibriegel 1899 / 1895

BKS Paniktreibriegel 2390 / 1895

**geforderte Werte**  EI30

Bearbeitungen skizzieren oder einen Werkplan mitsenden

