

Absender _____

Bestellung

Aussentüre 1flg, flächenbündig



Tel 041 859 00 10
E-Mail info@riwag.ch
Internet www.riwag.ch

Wegscheide 12, 6415 Arth

Datum / Sachbearbeiter/in _____

Kommission _____

Stückzahl _____ Position: _____

Türtyp _____

Dicke _____ Nach Schemaplan Nr. _____

Überschlagsseite
(Furnier oder roh) _____

Falzseite
(Furnier oder roh) _____

Kanten _____

Türe

Behandlung Türe

- grundieren
- Farbig lackiert RAL/NCS _____

Beschläge

Einbauen Schloss Band Bandsicherungen

Schlosstyp _____ Nuss _____ mm

Stulpbreite _____ mm Dornmass _____ mm

Ausführung BB RZ WC

Drückerhöhe ab UK Türe _____ mm

Bandseite Links Rechts

Bandtyp

Anordnung 2 Stk 3 Stk (asym) 3 Stk (mittig)

Band mit Stiftsicherung Ja
Auswärts öffnend

Bandsicherung

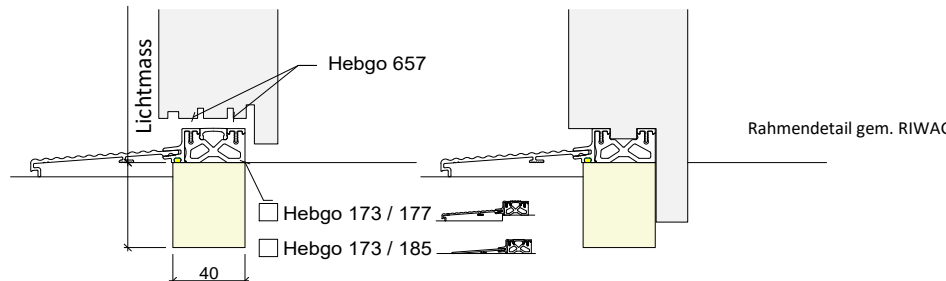



Anordnung 2 Stk 3 Stk Anordnung gem. RIWAG

Spion Ø _____ Höhe _____ ab UK Türe

Schild _____

geforderte Werte EI30 RC2 RC3

Ansicht von Überschlagsseite



Ausschnitt

- Ausschnitt
- Falzgrösse _____
- Glasleisten mitliefern = Falzbreite 18mm
- T1.0 T1.1 T1.2 T2.0 T2.1 T2.2
Artikel etc. gem. Glas Dokumentation
- Glas einbauen / Typ Art. Nr. _____
- Glas bauseits / Glasdicke + U-Wert _____
- Anschlagband 2mm 3mm _____
- Glas wird über 1000m ü.M. verwendet, Höhenmeter: _____

Rahmen

Behandlung Rahmen

- grundieren
- Farbig lackiert RAL/NCS _____

Ausführung

- Blockrahmen
- Blendrahmen
- flächenbündig
- Rahmen Eiche KV
- Rahmen aus Türmaterial
- Furnier

< - Rahmen mit oder ohne Hartplattendeck gemäss RIWAG