

Absender _____

Bestellung

Aussentüre 2flg, auswärts öffnend, überfälzt mit
Überschlagsdichtung

RIWAG[®]
TÜREN

Tel 041 859 00 10
E-Mail info@riwag.ch
Internet www.riwag.ch

Wegscheide 12, 6415 Arth

Anfrage

Datum / Sachbearbeiter/in _____

Kommission _____

Stückzahl _____ Position: _____

Türtyp _____

Dicke _____ Nach Schemaplan Nr. _____

Überschlagsseite
(Furnier oder roh) _____

Falzseite
(Furnier oder roh) _____

Kanten _____

Türe

Behandlung Türe

- grundieren
- Farbig lackiert RAL/NCS _____

Beschläge

Einbauen Schloss Band Bandsicherungen

Schlosstyp _____ Nuss _____ mm

Stulpbreite _____ mm Dornmass _____ mm

Ausführung BB RZ WC

Drückerhöhe ab UK Türe _____ mm

Bandseite Gehflügel Links Rechts

Bandtyp _____

Anordnung 2 Stk 3 Stk (asym) 3 Stk (mittig)

Band mit Stiftsicherung Ja
Auswärts öffnend

Bandsicherung _____

Anordnung 2 Stk 3 Stk Anordnung gem. RIWAG

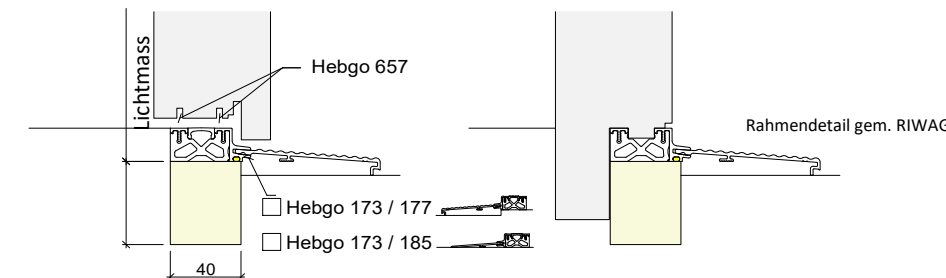
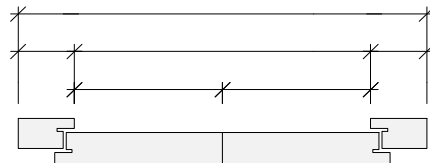


Spion Ø _____ Höhe _____ ab UK Türe

Schild _____

- Kantenriegel MSL 1808 MSL 1808 Rundstange
- BKS Falztreibriegel 1899 / 1895
- BKS Paniktreibriegel 2390 / 1895

geforderte Werte EI30 RC2 RC3

Ansicht von Überschlagsseite



Ausschnitt

- Ausschnitt
- Falzgrösse _____
- Blind
- Falz auf US
- Falz auf FS

Glasleisten mitliefern = Falzbreite 18mm

- T1.0 T1.1 T1.2 T2.0 T2.1 T2.2

Artikel etc. gem. Glas Dokumentation

Glas einbauen / Typ Art. Nr. _____

Glas bauseits / Glasdicke + U-Wert _____

Anschlagband 2mm 3mm _____

Glas wird über 1000m ü.M. verwendet, Höhenmeter: _____

Rahmen

Behandlung Rahmen

- grundieren
- Farbig lackiert RAL/NCS _____

Ausführung

- Blockrahmen 
- Blendrahmen 

überfälzt mit Überschlagsdichtung

Rahmen Eiche KV < - Rahmen mit oder ohne

Rahmen aus Türmaterial Hartplattendeck gemäss RIWAG

Furnier _____