

Absender _____

Bestellung

Aussentüre 1flg, auswärts öffnend,
flächenbündig

RIWAG[®]
TÜREN

Tel 041 859 00 10
E-Mail info@riwag.ch
Internet www.riwag.ch

Wegscheide 12, 6415 Arth

Anfrage

Datum / Sachbearbeiter/in _____

Kommission _____

Stückzahl _____ Position: _____

Türtyp _____

Dicke _____ Nach Schemaplan Nr. _____

Überschlagsseite
(Furnier oder roh) _____

Falzseite
(Furnier oder roh) _____

Kanten _____

Türe

Behandlung Türe

- grundieren
- Farbig lackiert RAL/NCS _____

Beschläge

- Einbauen Schloss Band Bandsicherungen

Schlosstyp _____ Nuss _____ mm

Stulpbreite _____ mm Dornmass _____ mm

Ausführung BB RZ WC

Drückerhöhe ab UK Türe _____ mm

Bandseite Links Rechts

Bandtyp

Anordnung 2 Stk 3 Stk (asym) 3 Stk (mittig)

Band mit Stiftsicherung Ja
Auswärts öffnend

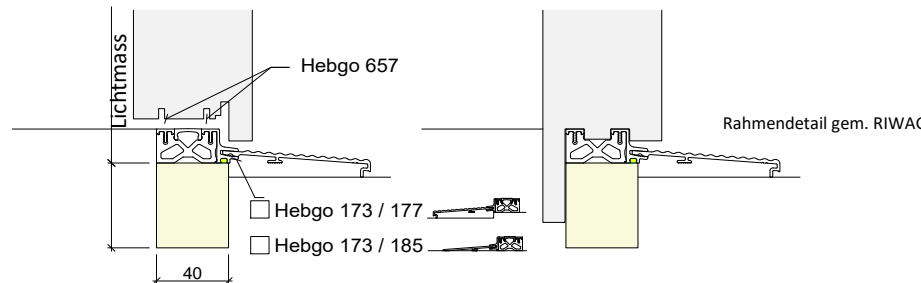

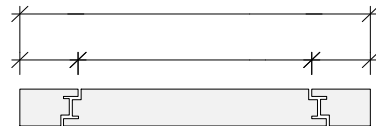

Bandsicherung

Anordnung 2 Stk 3 Stk Anordnung gem. RIWAG

Spion Ø _____ Höhe _____ ab UK Türe

Schild _____

Ansicht von Überschlagsseite



Ausschnitt

Ausschnitt

Falzgrösse _____

Glasleisten mitliefern = Falzbreite 18mm

- T1.0 T1.1 T1.2 T2.0 T2.1 T2.2

Artikel etc. gem. Glas Dokumentation

Glas einbauen / Typ Art. Nr. _____

Glas bauseits / Glasdicke + U-Wert _____

Anschlagband 2mm 3mm _____

Glas wird über 1000m ü.M. verwendet, Höhenmeter: _____

- Blind
- Falz auf US
- Falz auf FS

Rahmen

Behandlung Rahmen

- grundieren
- Farbig lackiert RAL/NCS _____

Ausführung

- Blockrahmen
- Blendrahmen

flächenbündig

Rahmen Eiche KV

Rahmen aus Türmaterial

Furnier

< - Rahmen mit oder ohne
Hartplattendeck gemäss RIWAG

geforderte Werte EI30 RC2 RC3